

LONG ISLAND

design: markus kerker



LONG ISLAND

design: markus kerker

LONG ISLAND ist ein bodenfreies Planungsprogramm, dessen Sofas und Erweiterungselemente in den Sitzrastern 75, 87,5, und 100 cm Breite und der Sitztiefe 59 cm angeboten werden.

Gestell

Sitzraster 75, 87,5, 100 cm

Bei mehreren Elementen werden diese mittels Kupplungsbeschlag verbunden.

Höhe

83 cm

Sitztiefe

59 cm

Sitzhöhe

43 cm

Sofas und Erweiterungselemente

Sitz: Wellenfedern mit losen Kissen

Sitzkissen: Multilux KS

Rücken: lose Kissen

Rückenkissen: Multilux

Hocker

Sitz: Wellenfedern mit losen Kissen

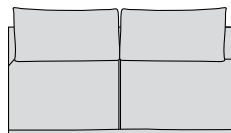
Sitzkissen: Multilux KS

Verarbeitung

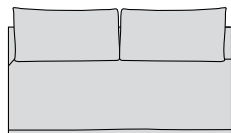
Die Verarbeitungsrichtung der Bezugstoffe bei LONG ISLAND ist fortlaufend, d.h. Webkante=Sitzkante.

Sitzkissen

MULTILUX STANDARD – Härtegrad normal – Innenfüllung mit Multiluxfüllung



Sitzkissen geteilt



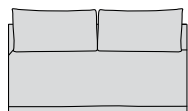
Sitzkissen einteilig

Die Sitzkissen werden standardmäßig geteilt gefertigt, d. h. 1 Kissen pro Sitzraster, können aber optional (ohne Aufpreis) als durchgängiges Polster (einteilig) gefertigt werden.

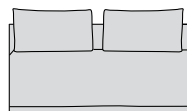
Rückenkissen

MULTILUX STANDARD – Härtegrad normal – Innenfüllung mit Multiluxfüllung

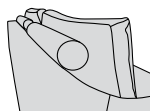
An jedem Rückenkissen ist eine Nackenrolle befestigt, die der Stabilität der Polster dient.



Rückenkissen „geschlossen“



Rückenkissen „offen“



Nackenrolle

Die Rückenkissen werden standardmäßig „geschlossen“, das bedeutet ohne Lücke zwischen den Einzerrückenkissen gefertigt, können aber optional (ohne Aufpreis) „offen“, d. h. mit Abstand zwischen den Kissen gefertigt werden.

Bezüge

Korpuselemente Festbezug, Sitz- und Rückenkissen: Bezüge abnehmbar

LONG ISLAND is a clear to floor planning program, whose sofas and extension elements are offered in seat grids 75, 87.5, and 100 cm wide and seat depth 59 cm.

Frame

Seat grid 75, 87.5, 100 cm

If there are several elements, they are connected by means of coupling fitting.

Height

83 cm

Seat depth

59 cm

Seat height

43 cm

Sofas and extensions

Seat: wave springs with loose cushions

Seat cushion: Multilux KS

back: loose cushions

Back cushions: Multilux

Stool

Seat: wave springs with loose cushions

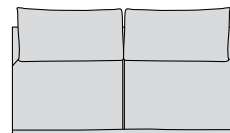
Seat cushion: Multilux KS x

Processing

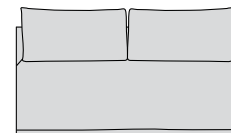
The processing direction of the cover fabrics in LONG ISLAND is continuous, i.e. selvedge=seat edge.

Seat cushion

MULTILUX STANDARD - firmness level normal - inner filling with Multilux filling



Seat cushion divided



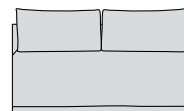
Seat cushion one piece

The seat cushions are manufactured in divided form as standard, i.e. 1 cushion per seat grid, but can optionally (without surcharge) be manufactured as a continuous cushion (one-piece)

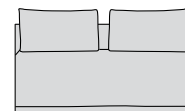
Back cushion

MULTILUX STANDARD - firmness level normal - inner filling with Multilux filling

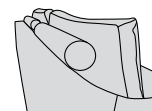
A neck roll is attached to each back cushion to provide stability.



Back cushion „closed“



Back cushion „open“



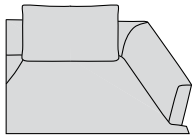
Neck roll

The back cushions are manufactured „closed“ as standard, i.e. without a gap between the individual back cushions, but can optionally (at no extra charge) be manufactured „open“, i.e. with a gap between the cushions.

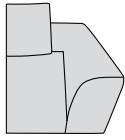
Covers

Carcass elements fixed cover, seat and back cushions: Covers removable.

Armlehnen



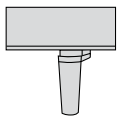
Armlehne schmal
Breite 7 cm
Höhe 62 cm



Armlehne breit
Breite 25 cm
Höhe 62 cm

Die Armlehnen können flexibel miteinander kombiniert werden (z. B. Armlehne links schmal + Armlehne rechts breit). Die breite Armlehne hat den Querschnitt der Rückenlehne und bietet somit die Möglichkeit, ein weiteres Element über Eck anzubauen.

Fuß



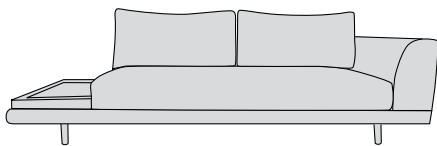
Fuß Standard Metall/Esche
Ø 4,5 cm, Höhe 13 cm

Optional bieten wir den Fuß Standard +2,5 cm in der Höhe an. Die Sitzhöhe beträgt dann 45,5 cm.

Metall wahlweise in Chrom glanz, bronze matt oder schwarz matt erhältlich.
Holz wahlweise in allen RAL- und Sikkensteinen offenporig lackiert oder in allen Beiztönen erhältlich.

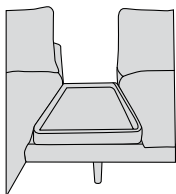
Abschlusselemente

Die Abschlusselemente mit Tisch können als freistehende Elemente (ohne Aufpreis) gefertigt werden.



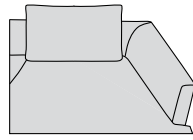
Tischelement

Das Tischelement wird in Esche und wahlweise in allen RAL- und Sikkensteinen offenporig lackiert oder in allen Beiztönen angeboten. Bei Polsterelementen mit Tisch ist dieses inklusive.

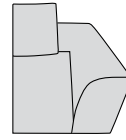


Tischelement BW-T-179-100
Breite 50 cm, Tiefe 98 cm, Höhe 6 cm
(aufpreispflichtig)

Armrest



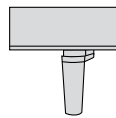
Armrest narrow
width 7 cm
height 62 cm



Armrest wide
Width 25 cm
Height 62 cm

The armrests can be flexibly combined with each other (e.g. narrow armrest on the left + wide armrest on the right). The wide armrest has the same cross-section as the backrest and thus offers the possibility of adding another element around the corner.

Foot



Base standard metal/ash
Ø 4,5 cm, height 13 cm

Optionally, we offer the foot standard +2.5 cm in height. The seat height is then 45.5 cm.

Metal optionally available in chrome gloss, bronze matt or black matt.
Wood optionally available in all RAL and Sikken shades open-pore lacquered or in all stain shades.

Finishing element

The end elements with table can be manufactured as free-standing elements (without surcharge).

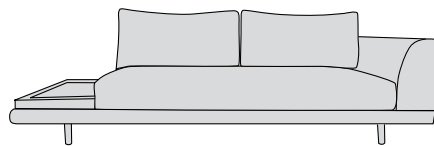


Table element

The table element is offered in ash and optionally in all RAL and Sikken shades open-pore lacquered or in all stain shades. For upholstered elements with table this is included.

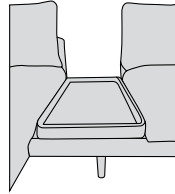
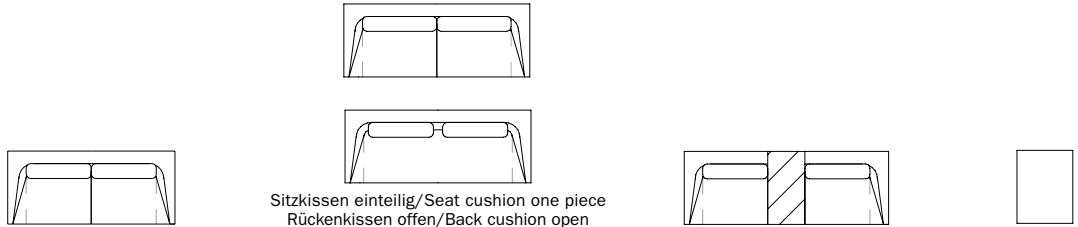


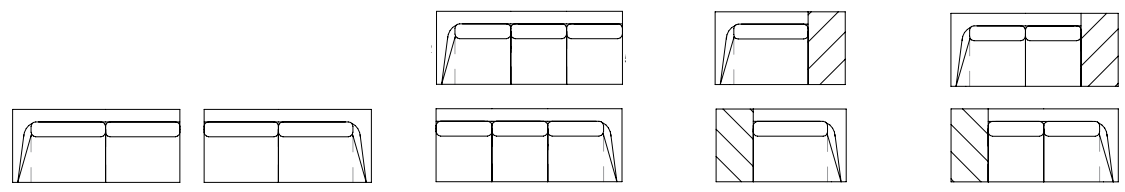
Table element BW-T-179-100
width 50 cm, depth 98 cm, height 6 cm
(subject to surcharge)



Sitzkissen einteilig/Seat cushion one piece
Rückenkissen offen/Back cushion open

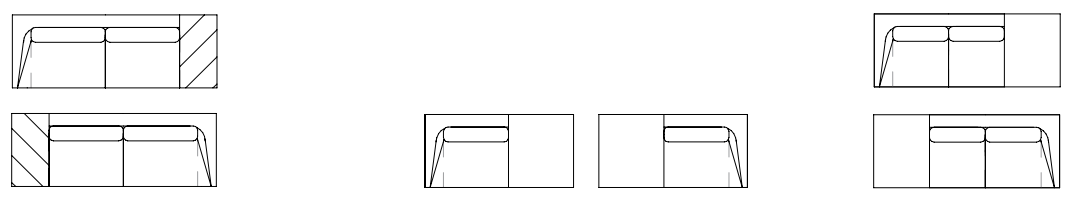
Maße cm	Sofa 2/75 BW-179-3000	Sofa 2/87,5 BW-179-3001	Sofa 2/100 BW-179-3002	Sofa 3/75 BW-179-3003	Sofa mit Tisch 2/75 BW-179-3004	Sofa mit Tisch 2/87,5 BW-179-3005	Hocker BW-179-2000
Dimensions cm	Sofa 2/75 BW-179-3000	Sofa 2/87,5 BW-179-3001	Sofa 2/100 BW-179-3002	Sofa 3/75 BW-179-3003	Sofa with table 2/75 BW-179-3004	Sofa with table 2/87,5 BW-179-3005	Stool BW-179-2000

Breite / Width	202	227	252	277	252	277	80
Tiefe / Depth	102	102	102	102	102	102	102
Höhe / Height	83	83	83	83	83	83	40
Sitzhöhe / Seat height	43	43	43	43	43	43	43
Sitztiefe / Seat depth	59	59	59	59	59	59	102
Sitzbreite / Seat width	150	175	200	225	75	87,5	80



Maße cm	Abschlusselement 2/75 li/re BW-179-3006	Abschlusselement 2/87,5 li/re BW-179-3007	Abschlusselement 2/100 li/re BW-179-3008	Abschlusselement 3/75 li/re BW-179-3009	Abschlusselement mit Tisch 1/75 li/re BW-179-3010	Abschlusselement mit Tisch 1/100 li/re BW-179-3011	Abschlusselement mit Tisch 2/75 li/re BW-179-3012
Dimensions cm	Finishing element 2/75 le/ri BW-179-3006	Finishing element 2/87,5 le/ri BW-179-3007	Finishing element 2/100 le/ri BW-179-3008	Finishing element 3/75 le/ri BW-179-3009	Finishing element with table 1/75 le/ri BW-179-3010	Finishing element with table 1/100 le/ri BW-179-3011	Finishing element with table 2/75 le/ri BW-179-3012

Breite / Width	176	201	226	251	151	176	226
Tiefe / Depth	102	102	102	102	102	102	102
Höhe / Height	83	83	83	83	83	83	83
Sitzhöhe / Seat height	43	43	43	43	43	43	43
Sitztiefe / Seat depth	59	59	59	59	59	59	59
Sitzbreite / Seat width	150	175	200	225	75	100	150



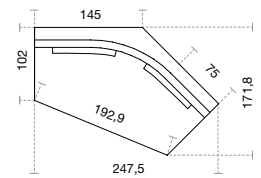
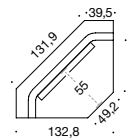
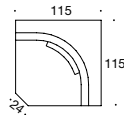
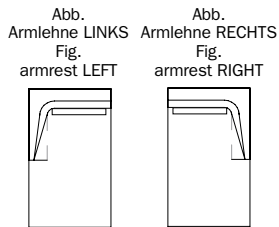
Maße cm	Abschlusselement mit Tisch 2/87,5 li/re BW-179-3013	Abschlusselement mit Tisch 2/100 li/re BW-179-3014	Abschlusselement 2/75 li/re ½ Rücken BW-179-3019	Abschlusselement 2/87,5 li/re ½ Rücken BW-179-3020	Abschlusselement 2/100 li/re ½ Rücken BW-179-3021	Abschlusselement 3/75 li/re ⅔ Rücken BW-179-3022
Dimensions cm	Finishing element with table 2/87,5 le/ri BW-179-3013	Finishing element with table 2/100 le/ri BW-179-3014	Finishing element 2/75 le/ri ½ back BW-179-3019	Finishing element 2/87,5 le/ri ½ back BW-179-3020	Finishing element 2/100 le/ri ½ back BW-179-3021	Finishing element 3/75 le/ri ⅔ back BW-179-3022

Breite / Width	251	276	176	201	226	251
Tiefe / Depth	102	102	102	102	102	102
Höhe / Height	83	83	83	83	83	83
Sitzhöhe / Seat height	43	43	43	43	43	43
Sitztiefe / Seat depth	59	59	59	59	59	59
Sitzbreite / Seat width	175	200	150	175	200	225



Maße cm	Anbauelement 2/75	Anbauelement 2/87,5	Anbauelement 2/100	Anbauelement 3/75	Anbauelement 2/75 ½ Rücken	Anbauelement 2/87,5 ½ Rücken	Anbauelement 2/100 ½ Rücken	Anbauelement 3/75 2/3 Rücken
	BW-179-3015	BW-179-3016	BW-179-3017	BW-179-3018	BW-179-3023	BW-179-3024	BW-179-3025	BW-179-3026
Dimensions cm	Extendable element 2/75	Extendable element 2/87,5	Extendable element 2/100	Extendable element 3/75	Extendable element 2/75 ½ back	Extendable element 2/87.5 ½ back	Extendable element 2/100 ½ back	Extendable element 3/75 2/3 back
	BW-179-3015	BW-179-3016	BW-179-3017	BW-179-3018	BW-179-3023	BW-179-3024	BW-179-3025	BW-179-3026

Breite / Width	151	176	201	226	151	176	201	226
Tiefe / Depth	102	102	102	102	102	102	102	102
Höhe / Height	83	83	83	83	83	83	83	83
Sitzhöhe / Seat height	43	43	43	43	43	43	43	43
Sitztiefe / Seat depth	59	59	59	59	59	59	59	59
Sitzbreite / Seat width	150	175	200	225	150	175	200	225



Maße cm	Longchair li/re BW-179-3027	Eckteil 90° BW-179-4000	Trapezecke 90° BW-179-4001	Eckteilabschluss 45° BW-179-4002
Dimensions cm	Longchair le/ri BW-179-3027	Corner piece 90° BW-179-4000	Trapezoid corner 90° BW-179-3019	Corner part finish 45° BW-179-4002

Breite / Width	119	115		
Tiefe / Depth	190	115		
Höhe / Height	83	83	83	83
Sitzhöhe / Seat height	43	43	43	43
Sitztiefe / Seat depth	150	59		
Sitzbreite / Seat width	90			



LONG ISLAND

design: markus kerker



BW Bielefelder Werkstätten is a member of the JAB ANSTOETZ Group

