

# Produktinformation

## Modell 1041 - CABALLERO



### ACHTUNG! - DIE NAHTVERARBEITUNG KANN WAHLWEISE ERFOLGEN:

1. **STOFF UND LEDER:** FÜHRUNGSNAHT KAPPNAHT. ZIERNÄHTE SIND WAHLWEISE TON IN TON IN DER BEZUGSFARBE ODER ALS KONTRASTNAHT IN DEN FARBEN WEIß, NATUR, GRAU, ROST UND SCHWARZ ERHÄLTlich.
2. **LEDER:** OFFENKANTIGE VERARBEITUNG. ZIERNÄHTE SIND WAHLWEISE TON IN TON IN DER BEZUGSFARBE ODER ALS KONTRASTNAHT IN DEN FARBEN WEIß, NATUR, GRAU, ROST UND SCHWARZ ERHÄLTlich.

### HOLZVARIANTEN, SCHIEBETISCH:

*AUF ANFRAGE SIND AUCH SONDERFARBEN MÖGLICH!*

1. **UNBEHANDELTE HÖLZER:** ALTEICHE • EICHE GEDÄMPFT • RÄUCHEREICHE
2. **GEÖLTE HÖLZER:** WILDEICHE • AMERIKANSICHER NUSSBAUM
3. **LACKIERTE HÖLZER:** KERNESCHE NATUR • ESCHEN SCHWARZ GEBEIZT

**FÜßE:** METALLFUß, SCHWARZ MATT / SCHWARZ VERCHROMT SATINIERT / EDELSTAHOPTIK

**HÖHE:** 18 cm/**BODENFREIHEIT:** ca. 17 cm



LEICHTES BEZOGENES PLATEAU  
MIT HOCHWERTIGEN METALLFÜßEN,  
WAHLWEISE IN VERSCHIEDENEN  
OBERFLÄCHEN ERHÄLTlich




FUNKTIONSRÜCKEN  
MIT HOCHWERTIGEN  
RÜCKENKISSEN



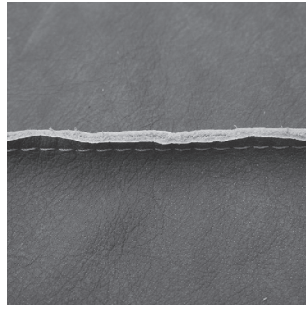
SOFTE EINGELEGTE  
KOMFORT-SITZKISSEN

  
bullfrog

NAHTVERARBEITUNGSVARIANTEN:



LEDER + STOFF:  
KAPPNAHT




LEDER:  
OFFENKANTIG


HOLZVARIANTEN:



ALTEICHE




EICHE GEDÄMPFT




RÄUCHEREICHE



WILDEICHE GEÖLT



AMERIKANISCHER NUSSBAUM,  
GEÖLT



KERNESCHE NATUR, LACKIERT



ESCHE SCHWARZ GEBEIZT UND  
LACKIERT



CABALLERO - EIN MODERNES MÖBELPROGRAMM FÜR LEGERES WOHNEN MIT LUXUSKOMFORT. EIN FUNKTIONSBESCHLAG IN DER RÜCKENLEHNE ERMÖGLICHT EIN INDIVIDUELLES EINSTELLEN DER SITZPOSITION. DER BESCHLAG LÄSST SICH SO WEIT ABKLAPPEN, DASS EINE BEQUEME RELAXPOSITION MÖGLICH IST. DIE EINGELEGTEN, SOFTEN SITZKISSEN SORGEN FÜR BEQUEMEN KOMFORT.



METALLFUß, SCHWARZ MATT



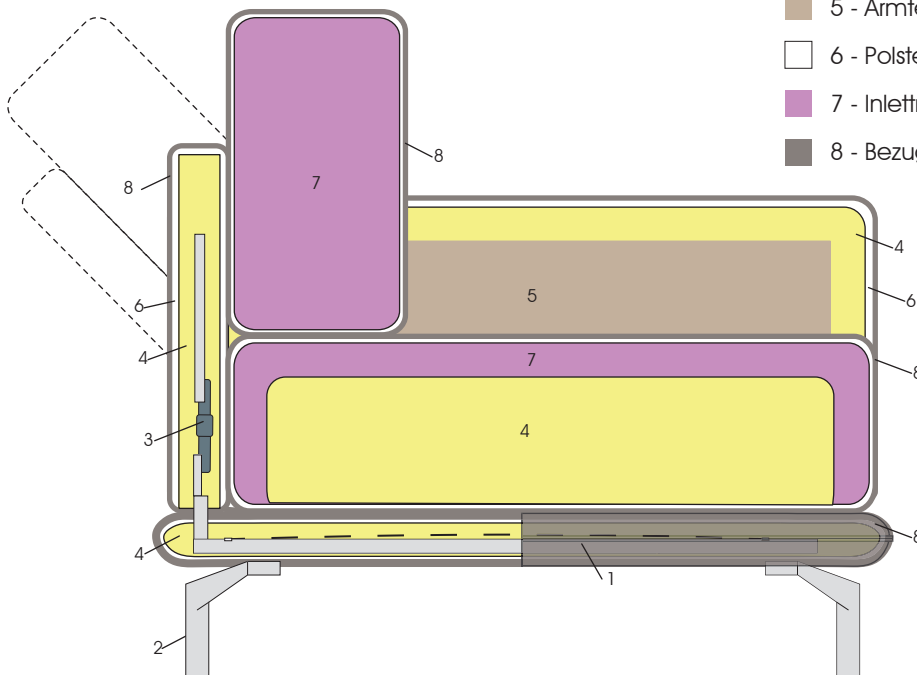
METALLFUß, SCHWARZ VERCHROMT SATINIERT



METALLFUß, EDELSTAHOPTIK

## Qualität im Detail!

- 1 - Bezogenes Metallplateau mit Nosagunterfederung
- 2 - Metallfuß, div. Oberflächen
- 3 - Metallrahmen mit Rasterbeschlag zum Verstellen der Rückeneneigung
- 4 - Polyschaum
- 5 - Armteilgestell aus schichtverleimtem Sperrholz
- 6 - Polsterwatte
- 7 - Inlettmatte
- 8 - Bezug

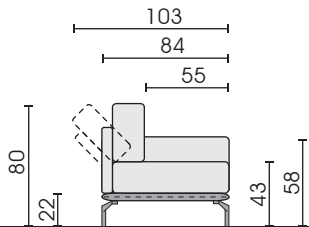


**Nahtvarianten Führungsnähte / Ziernähte**

	Kaltnaht	Kappnaht	Offenkantig	Moccasinnah	Twinnah	Zweinadelnaht	Kettelnah
				Aufpreis	Aufpreis		Aufpreis
<b>Stoff</b>		x					
<b>Leder</b>		x	x				

Die Nahtfarbe bei Ziernähten/Führungsnähten ist wahlweise Ton in Ton oder als Kontrastnaht in den Farben Weiß, Natur, Grau, Rost und Schwarz möglich. Auf Anfrage auch Sondernahtfarben möglich.

06.12.2018

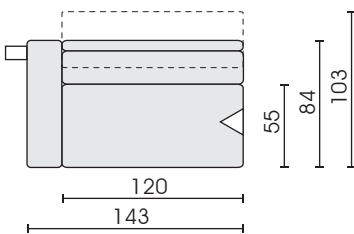


**Metallfuß**, Höhe: 18 cm  
Schwarz matt / schwarz chrom satiniert /  
Edelstahloptik  
**Bodenfreiheit:** ca. 17 cm

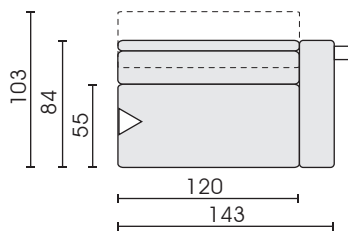
Seitenansicht

▷ = Mögliche Anstellseite □ = Label

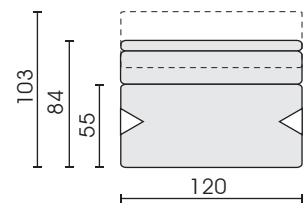
**Elemente:**



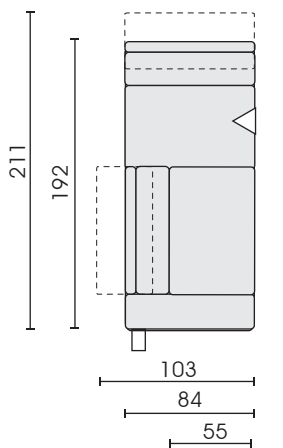
Sofa 2-sitz  
AT links  
**220**



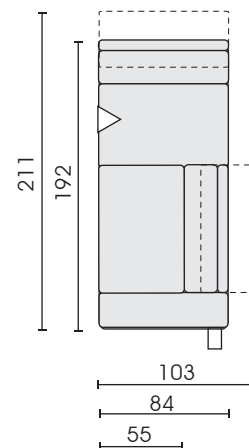
Sofa 2-sitz  
AT rechts  
**210**



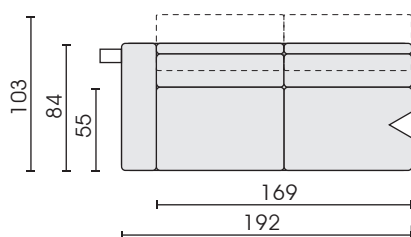
Sofa 2-sitz  
ohne AT  
**230**



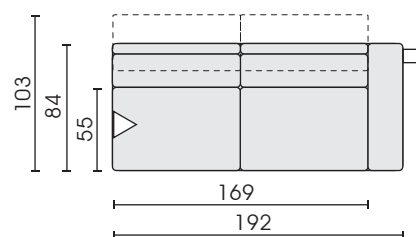
Ecksofa 2,5-sitz  
AT links  
**268**



Ecksofa 2,5-sitz  
AT rechts  
**267**

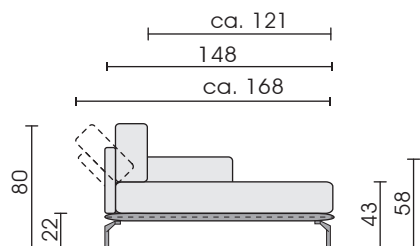


Sofa 2,5-sitz  
AT links  
**258**



Sofa 2,5-sitz  
AT rechts  
**257**

Jedes Möbel ist ein von Hand gefertigtes Unikat. Daher können Maßdifferenzen zu den hier angegebenen Größen entstehen. Ursachen sind: 1. unterschiedliche Bezugsmaterialien (Stoff, Leder), 2. Verarbeitung von Inlettmaten, 3. der Druck mit dem einzelne Typen zu Stellkombinationen verbunden werden, usw. Der Sitzkomfort von Teilen mit größerer Sitztiefe kann zu denen mit geringerer Tiefe differieren.

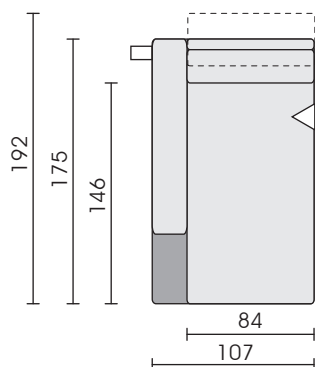


Seitenansicht

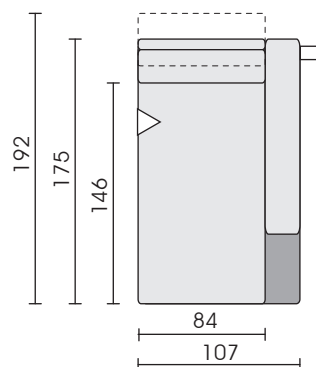
▷ = Mögliche Anstellseite

□ = Label

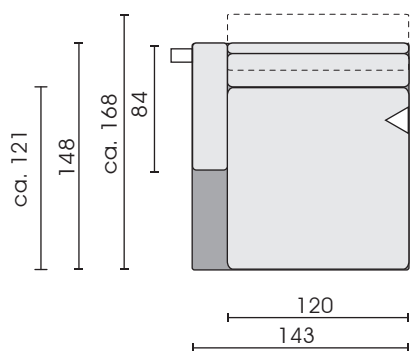
Elemente:



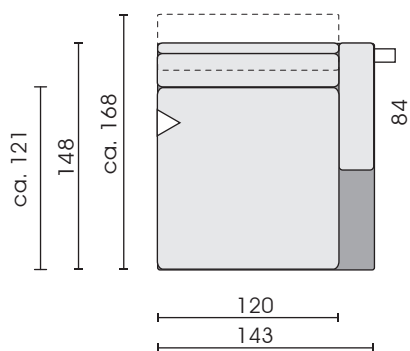
Recamiere  
Armteil links  
**420**



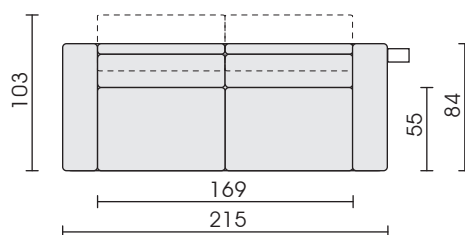
Recamiere  
Armteil rechts  
**410**



Recamiere breit  
AT links  
**442**

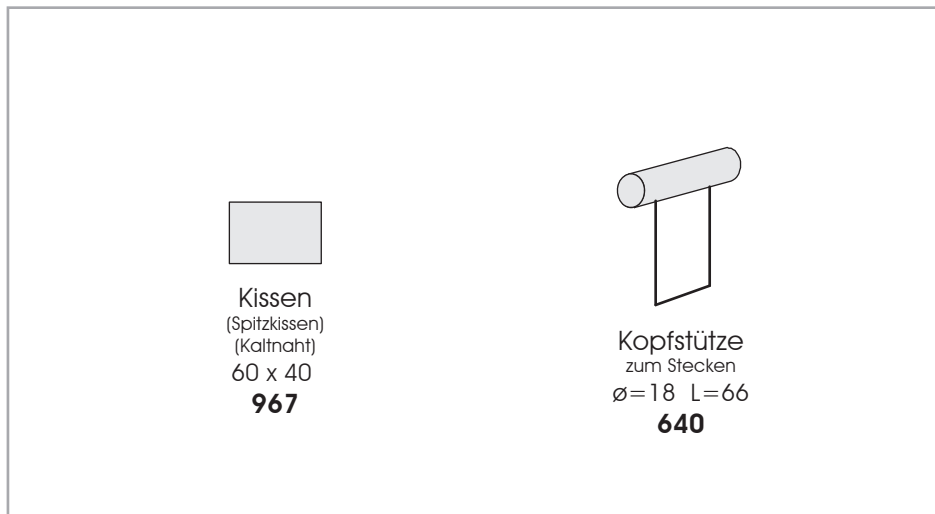
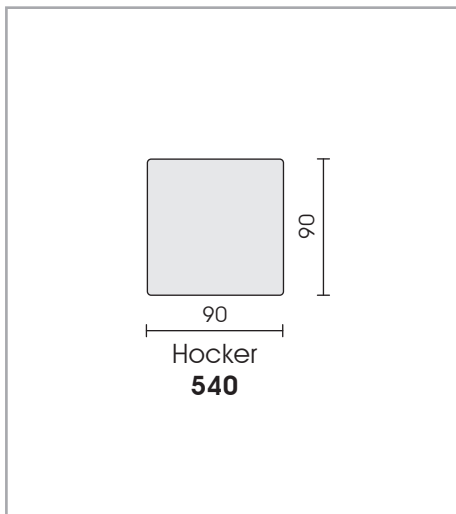


Recamiere breit  
AT rechts  
**441**



Sofa 2,5-sitz 2 AT  
**240**

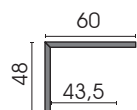
Jedes Möbel ist ein von Hand gefertigtes Unikat. Daher können Maßdifferenzen zu den hier angegebenen Größen entstehen. Ursachen sind:  
1. unterschiedliche Bezugsmaterialien (Stoff, Leder), 2. Verarbeitung von Inlettmaten, 3. der Druck mit dem einzelne Typen zu Stellkombinationen verbunden werden, usw. Der Sitzkomfort von Teilen mit größerer Sitztiefe kann zu denen mit geringerer Tiefe differieren.



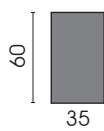
## Passend dazu Schiebetisch 1117

### Holzvarianten:

Unbehandelte Hölzer Gegen Aufpreis auch lackiert oder geölt erhältlich!				Geölte Hölzer			Lackierte Hölzer			
Alfiche	Eiche gedämpft	Räuchereiche	Thermoesche	Lärche	Wildeiche	Amerikanischer Nussbaum	Kernesche natur	Esche schwarz gebeizt	Fichte natur gebürstet	Fichte gebürstet, grau gebeizt (Vintage-Style)
x	x	x			x	x	x	x		
Unbehandelte Hölzer haben durch ihre Natürlichkeit einen einzigartigen Charakter. Durch den täglichen Gebrauch entsteht im Laufe der Zeit eine gewünschte Patina, die den Charakter des Holzes hervorhebt. Weitere Pflegehinweise entnehmen Sie bitte der Allgemeinen Holzinfo!										

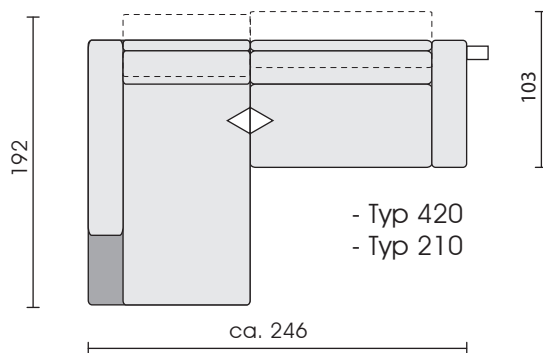
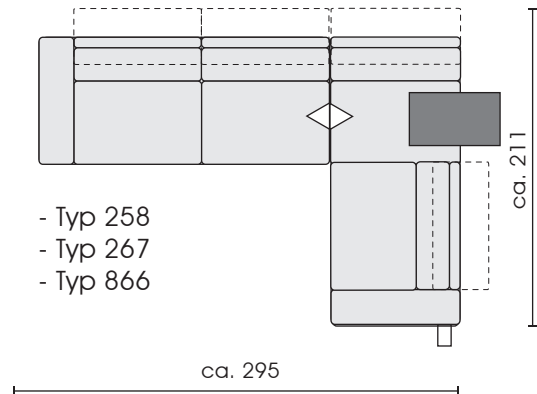
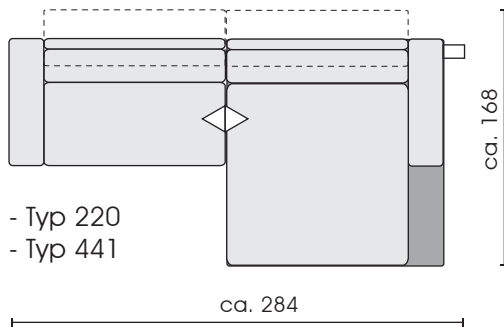


Seitenansicht  
(Typ 866)

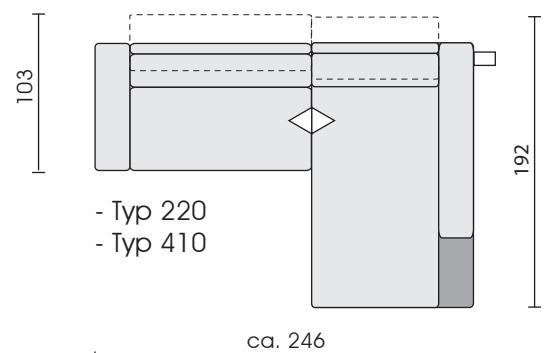


Tisch  
zum Schieben  
**866**

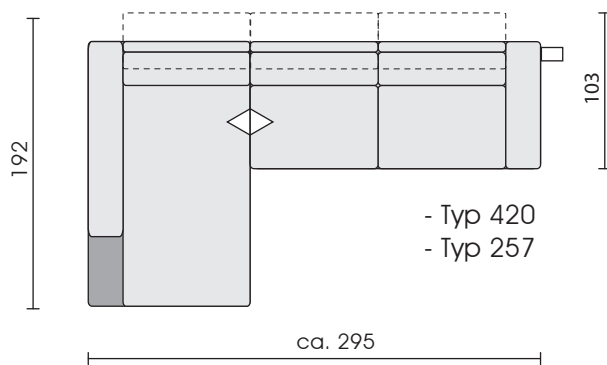
Stellkombinationen:



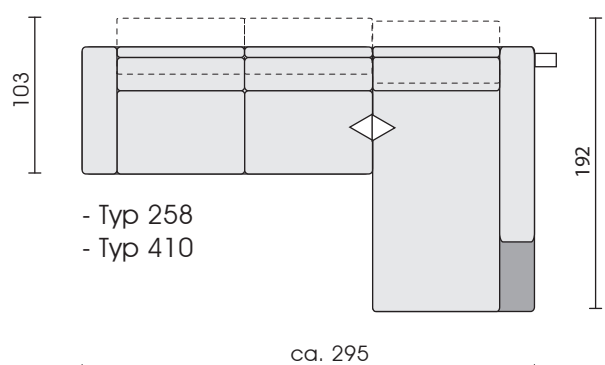
**364**  
Eckkombination (klein)  
links



**363**  
Eckkombination (klein)  
rechts



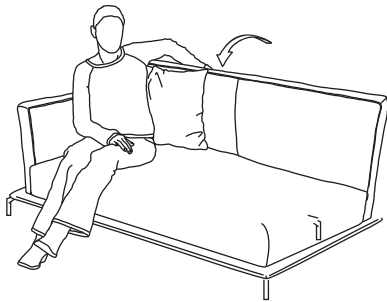
**368**  
Eckkombination (groß)  
links



**367**  
Eckkombination (groß)  
rechts

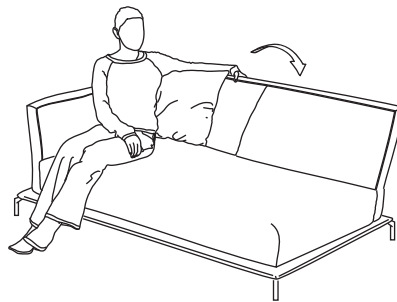
Jedes Möbel ist ein von Hand gefertigtes Unikat. Daher können Maßdifferenzen zu den hier angegebenen Größen entstehen. Ursachen sind: 1. unterschiedliche Bezugsmaterialien (Stoff, Leder), 2. Verarbeitung von Inlettmatte, 3. der Druck mit dem einzelne Typen zu Stellkombinationen verbunden werden, usw. Der Sitzkomfort von Teilen mit größerer Sitztiefe kann zu denen mit geringerer Tiefe differieren.

## Gebrauch der Rückenfunktion



### 1. Verstellen der Rückenschräge:

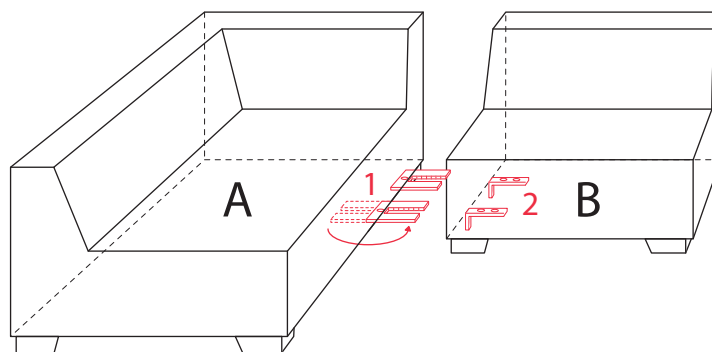
Greifen Sie den Rücken von außen und ziehen Sie ihn leicht nach innen (auf sich zu) um die gewünschte Position einzustellen.



2. Um in die Nullstellung zu gelangen, ziehen Sie den Rücken leicht über den oberen Punkt hinaus (auf sich zu) und klappen Sie ihn bis zur Nullstellung ab.

3. Aus der Nullstellung können Sie den Rücken wieder in die gewünschte Position einstellen.

## Verbindermontage



1. Verbinderratschen 1 von Teil A nach außen drehen.
2. Teil A und B fest zusammenschieben, so dass die Zungen 2 in die Rasterteile 1 greifen.  
(Klackgeräusch muss hörbar sein!)
3. Bei Demontage das Teil B mit den Zungen 2 etwas anheben und wegziehen.



## Verarbeitungshinweis Naturleder / Anilinleder / Vintageleder

---

### Besonderheiten und spezielle Eigenschaften:

1. Transparentes Erscheinungsbild mit Sichtbarkeit aller Naturmerkmale der Rinder- oder Wasserbüffelhaut, wie Leberflecken, Zeckenbisse, Vernarbungen, Heckenrisse, Hautfalten, Schürfungen usw.

2. Stärkere Farbunterschiede von Haut zu Haut, von Partie zu Partie und auch innerhalb der Häute, da jede Haut eine andere Zusammensetzung aufweist und dadurch die Farbe unterschiedlich annimmt. Dies gilt insbesondere auch für Hautvernarbungen, Schürfungen usw. welche grundsätzlich dunkler färben als saubere Hautpartien. Diese Farbunterschiede können innerhalb einer Sitzgruppe auftreten und es kommt auch zu Abweichungen vom Ausstellungsstück zum gelieferten Sofa.

3. Seidenmatte Oberfläche im Auslieferungszustand welche im Gebrauch einen leichten, eleganten Glanz entwickelt (siehe Ausstellungsstück).

4. Farbliche Veränderung durch Lichteinfluß, sowohl Ausbleichen als auch Nachdunkeln (bei pflanzlich gegerbten Ledern) möglich, abhängig von der Art der Gerbung. Grundsätzlich niedrigere Lichtechtheitswerte als bei gedeckten Ledern.

All diese Merkmale des Leders und seiner Verarbeitung sind Zeichen der Originalität des Produktes und machen so jedes Sofa zu einem Unikat, bezogen mit Leder in seiner natürlichsten Erscheinungsform.

**Strikte Verarbeitung aller Naturmerkmale. Bis auf Haut durchdringende Löcher wird alles verarbeitet!!**

**Detailinfos zu unseren Naturledern und deren Verarbeitung  
finden Sie in unserer Broschüre „ Lederinformation  
Naturleder / Anilinleder“.**

## Allgemeine Pflegehinweise

---

### Legere Polsterung/Wellenbildung:

wir freuen uns, dass Sie sich für eines unserer Möbel entschieden haben. Unsere Sofas werden mit einer von uns bevorzugten legeren Polsterung gefertigt. Diese Polsterart ist weicher als eine herkömmliche straffe Polsterung. Sie gewährleistet einen gemütlichen, weichen Sitzkomfort. Eine wellige Oberfläche auf Sitz, Rücken und Armlehnen stellt keinen Qualitätsmangel dar, sondern ist modellbedingt gewollt. Lose Sitz- und Rückenkissen müssen vor der ersten Nutzung und regelmäßig nach Gebrauch aufgeschüttelt werden. Um die Flächen nach der Benutzung zu glätten, sollten die Sitz- und Rückenkissen nach außen gestrichen, geklopft oder geschüttelt werden. Bei festverpolsterten Füllmatten ist diese Unterhaltspflege besonders wichtig!

### Grundsätzliches:

Vermeiden Sie direkte Licht- und Sonneneinstrahlung und stellen Sie Ihr Sofa nie unmittelbar an die Heizung, oder eine ähnliche Hitzequelle. Bezugsmaterialien wie Leder, Stoff oder Microfaser dehnen sich unter Belastung. Dadurch können mit zunehmender Gebrauchsdauer Ihres Sofas Wellen und Falten im Bezug entstehen. Dies sind warentypische Eigenschaften und bilden keinen Grund für Beanstandungen. Alle unsere Möbelfüße sind, je nach Modell unterschiedlich, mit einem Standardschutz ausgestattet (Plastikkappe oder Filz). Bitte prüfen Sie, ob dieser Schutz für Ihren Bodenbelag geeignet ist. Wenn Sie sich nicht sicher sind, erkundigen Sie sich bitte im einschlägigen Fachhandel, um Schäden zu vermeiden. Bei polierten Aluminiumfüßen ist immer mit leichtem „Polierstaub“ zu rechnen. Dies ist materialbedingt und beim Einsatz von wertvollem, naturbelassenem Material nicht zu vermeiden. Auch hier sollten Sie vorsichtshalber prüfen, ob Schutzmaßnahmen für Ihren Bodenbelag nötig sind.

### Unterhaltspflege

Um Ihr Polstermöbel frei von Staub und Fusseln zu halten, empfehlen wir, es einmal im Monat mit der Polsterdüse auf niedrigster Stufe abzusaugen.

BULLFROG empfiehlt zur Reinigung seiner textilen Bezüge den Textilreiniger der Lederzentrum GmbH. Unsere Leder reinigen und pflegen Sie ebenfalls am besten mit Produkten der Lederzentrum GmbH. Exakte Hinweise, sowie die entsprechenden Produkte und Bezugsquelle finden Sie unter:

**[www.bullfrog-care.de](http://www.bullfrog-care.de)**

**oder**

**Lederzentrum GmbH  
Tel. +49551-770730  
Fax. +49551-7707322**

**e-mail: [info@lederzentrum.de](mailto:info@lederzentrum.de)**

## Allgemeine Holzinfo:

---

### **Eigenschaften**

Massivholz ist ein echtes Naturprodukt. Jedes Stück ist einzigartig in seiner Struktur und Farbe. Kein Naturprodukt gleicht dem anderen. Äste, feine Haarrisse, Verwachsungen und unterschiedliche Farbtöne bei den Lamellen zeugen von der Echtheit des Materials.

### **Pflegehinweise Holz**

Unser Massivholz benötigt in der Regel keine weitere Nachbehandlung.  
Hier einige Tips zur Unterhaltspflege:

#### **Unbehandelte Hölzer • Alteiche • Eiche gedämpft • Räuchereiche • Thermoese:**

Zur täglichen Pflege und bei leichten Verschmutzungen kann die Holzoberfläche mit einem nebelfeuchten Tuch abgewischt werden. Stellen mit groben Verschmutzungen und rauhe Stellen können bei Bedarf mit einem handelsüblichen feinen Schleifpad (mind. 250er Körnung) bearbeitet werden.

Unbehandelte Hölzer haben durch ihre Natürlichkeit einen einzigartigen Charakter. Durch den täglichen Gebrauch entsteht im Laufe der Zeit eine gewünschte Patina.

Sollte dies nicht gewünscht sein, besteht die Möglichkeit, die Oberfläche gegen Aufpreis mit Öl oder Lack zu behandeln. Achtung! Bitte beachten Sie, dass sich die Farbe des Holzes durch die Behandlung mit Öl und Lack leicht verändern kann!

#### **Geölte Hölzer • Lärche • Wildeiche • Amerikanischer Nussbaum:**

Zur täglichen Pflege und bei leichten Verschmutzungen kann die Holzoberfläche mit einem nebelfeuchten Tuch abgewischt werden.

Stark beanspruchte Stellen können bei Bedarf zur Auffrischung mit einem geeigneten handelsüblichen Hartwachs – Polish nachgepflegt werden.

**BULLFROG** empfiehlt zur Nachpflege der geölten Hölzer das HWS-112-Hartwachs-Siegel (Farblos:182685) der Firma Remmers Baustofftechnik GmbH. Exakte Verarbeitungshinweise entnehmen Sie bitte der Anweisung auf dem Gebinde.

#### **Lackierte Hölzer • Kernesche natur • Esche schwarz gebeizt • Fichte natur, gebürstet • Fichte grau gebeizt (Vintage-Style):**

Zur täglichen Pflege und bei leichten Verschmutzungen kann die Holzoberfläche mit einem nebelfeuchten Tuch abgewischt werden.

Bei weiteren Fragen wenden sie sich bitte an:

**bullfrog**

**marketing und design GmbH**

**Tel. +49 9571-94796-0**

**Fax. +49 9571-94796-21**

**e-mail: [info@bullfrog-design.de](mailto:info@bullfrog-design.de)**